



INFORME DE ANUAL DE ACTIVIDADES DE PRODEUTEQ EP 2025

ING. CESIL MORENO CEDEÑO
GERENTE GENERAL



ESCUELA DE CONDUCTORES
PROFESIONALES DE LA UTEQ



La Empresa Pública de Producción y Desarrollo Estratégico, fue creada y constituida por el Honorable Concejo Universitario de la Universidad Técnica Estatal de Quevedo, mediante



Resolución Sexagésimo Tercera de la sesión ordinaria celebrada el 28 de febrero del 2012 con la firme convicción de planificar, diseñar, evaluar, priorizar y ejecutar los planes, programas y proyectos de desarrollo local e infraestructura en las zonas de influencia de los proyectos en los sectores estratégicos

MISION

Promover el desarrollo competitivo, social y productivo nacional, a través de la planificación, diseño, ejecución y evaluación de proyectos que permitan generar productos y servicios de calidad para lograr la satisfacción del cliente.

VISION

Ser la Empresa Pública líder que genera futuro y está comprometida con el desarrollo sustentable de la comunidad, ofreciendo productos y servicios utilizando procesos innovadores y éticos que cumplen los requerimientos de los clientes a nivel nacional.

VALORES

Honestidad, Lealtad, Integridad, Ética Solidaria, Respeto, Responsabilidad, Apertura al cambio y Trabajo en equipo

La Empresa Pública de Producción y Desarrollo Estratégico de la Universidad Técnica Estatal de Quevedo esta constituida de cinco áreas donde se desarrollan varios proyectos estas áreas son: CECAPRO, ESCUTEQ, PROCOMBISE, PRODAFOR Y SOLUTEQ.

El presente informe tiene como objetivo informar a la comunidad universitaria y en general cada uno de los proyectos que se ejecutaron en el presente año y otros que aún se encuentran en etapa de ejecución.

A continuación, se detallan las actividades de cada una de las áreas

ESCUELA DE CONDUCCIÓN ESCUTEQ

Pública de la Universidad Técnica Estatal de Quevedo “Prodeuteq”, que forma Conductores Socialmente Responsables, a pesar de que empezó a trabajar en el proyecto desde el año 2011, recién el 20 de diciembre del año 2012 se recibió la autorización por parte de la Agencia Nacional de Tránsito para su funcionamiento.

Escuteq tiene por finalidad la formación de profesionales íntegros, consciente y psicológicamente preparados para ser un Conductor Socialmente Responsable.

El curso de capacitación de conductores profesionales licencia tipo C tiene una duración de 6 meses en los cuales se imparten materias teóricas como prácticas de conducción.

Adicional a los cursos de conducción, Escuteq también realiza exámenes Psicosensométricos para la renovación de cualquier tipo de licencia, refuerzo de prácticas de conducción.

Durante el ejercicio fiscal 2025, la Escuela de Conducción ESCUTEQ no abrió la decimoquinta promoción del curso de conducción para la obtención de la licencia tipo "C", debido a que los vehículos destinados a las prácticas de conducción cumplieron su vida útil operativa. Asimismo, el proceso de adquisición de nuevas unidades presentó demoras superiores a las previstas, lo que ocasionó la suspensión temporal de las actividades académicas.

MISION

Formar de profesionales íntegros, consciente y psicológicamente preparados para ser un CONDUCTOR SOCIALMENTE RESPONSABLE.

1.1 Ceremonia por la creación de la CTE

Mediante Oficio Nro. CTE-DPLR-2025-0063-O, de fecha 31 de enero de 2025, se realiza la Invitación a la misa de Acción de Gracias Conmemorativa por los 77 años de creación institucional de la Comisión de Tránsito del Ecuador, que se celebró el 6 de febrero del en la Iglesia Catedral de Babahoyo.



Fotos 1, 2 y 3 Ceremonia de Aniversario de creación institucional de la Comisión de Tránsito del Ecuador realizada en la ciudad de Babahoyo 2025.

Ingresos

Los Ingresos de la Escuela de Capacitación de Conductores Profesionales de La Universidad Técnica Estatal de Quevedo “Escuteq”, durante el ejercicio fiscal 2025 totalizaron \$136.587,87. a continuación, se presenta el desglose detallado en los cuadros siguientes:

Cuadro 1. Detalles de los ingresos generados por Escuteq en el año 2025.

DETALLE	PRIMER TRIMESTRE	SEGUNDO TRIMESTRE	TERCER TRIMESTRE	CUARTO TRIMESTRE (Oct-Nov)	TOTAL
Ventas	\$ 270,28	\$ 261,90	\$178,51		\$710,69
Cartera recuperada	\$ 1.670,28	\$ 1.492,33	\$675,87		\$3838,48
TOTAL	\$ 1.940,56	\$ 1754,23	\$854,54		\$ 4.549,17

Cuadro 2. Detalles de los ingresos generados por CRTV Mocache en el año 2025.

Trimestre	Periodo	Total, Recaudado (Incl. Rodaje)	Valor Rodaje	Recaudado Modelo de Gestión B y Servicios (Valor a Distribuir)	Valor para Aliado Estratégico (74.73%)	Valor a Recibir GAD MUNIC (15,27% + Rodaje)	Valor para PRODEUTEQ 10%	Gastos Administrativos (recibe Prodeuteq)
2	Del 09 mayo al 30 de junio del 2025	\$201.813,08	\$4.794,00	\$197.019,08	\$147.232,36	\$34.878,81	\$19.701,91	\$ 470
3	Del 01 julio al 30 de septiembre del 2025	\$440.435,62	\$51.331,05	\$389.104,57	\$290.777,85	\$110.747,32	\$38.910,46	\$1.410,00
4	Del 01 octubre al 19 de diciembre del 2025	\$375.446,51	\$38.941,85	\$336.504,66	\$251.469,93	\$90.326,11	\$33.650,47	\$940,00

TOTALES	\$1.017.695,21	\$95.066,90	\$922.628,31	\$689.480,14	\$235.952,24	\$92.262,83	\$2.820,00
----------------	----------------	-------------	--------------	--------------	--------------	-------------	------------

CENTRO DE REVISION TECNICA VEHICULAR DE MOCACHE

Cuadro 3. Servicios que frece el Centro de Revisión Técnica Vehicular de Mocache

No.	SERVICIOS	CANTIDAD TRANSACCIÓN
1	ADHESIVO DE RTV	25.208
2	BLOQUEO	60
3	CAMBIO CARACT CARROCERIA	39
4	CAMBIO CARACT COLOR	89
5	CAMBIO CARACT MOTOR	16
6	CAMBIO CARACT TIPO	13
7	CERTIFICADO UNICO VEHICULAR	1.139
8	DESBLOQUEO	64
9	DUPLICADO DE MATRICULA	100
10	DUPLICADO DE REVISIÓN	13
11	ESPECIE	2.869
12	MATRICULA POR PRIMERA VEZ	3.055
13	MULTA POR CALENDARIZACIÓN, NO SE MATRICULA EN EL MES QUE CORRESPONDE	4.030
14	PLACA PROVICIONAL	8
15	RECARGA ANUAL POR NO MATRICULARSE EN EL AÑO CORRESPONDIENTE	1.556
16	RODAJE	17.031
17	RTV BUSES 1RA REVISIÓN	40
18	RTV MOTOCICLETAS Y PLATAFORMAS 1RA REVISION	8.831
19	RTV PESADOS 1RA REVISION	461
20	RTV TAXIS - BUSETAS - FURGONETAS - CAMIONETAS 1RA REVISION	189
21	RTV VEHICULOS LIVIANOS PARTICULARES 1RA REVISION	11.793
22	SERVICIO ADMINISTRATIVO	5.931
23	TRANSFERENCIA DE DOMINIO	2.555
	TOTAL	85.090

CENTRO DE REVISION TECNICA VEHICULAR DE VALENCIA

Cuadro 4. Detalle de Servicios y Trámites Habilitados del CRTVM Valencia

Nº	Servicios y Trámites Habilitados
----	----------------------------------

1.	Matriculación por Primera Vez
2.	Renovación Anual para exentos
3.	Placas Provisionales
4.	Transferencia de Dominio para Exento

Se presentan a continuación, los servicios habilitados del CRTVM de Valencia, no se detallan número de trámites ejecutados, porque el Centro empezó su funcionamiento en el año 2026.

Convenio QUEVIAL EP- PRODEUTEQ EP

Convenio de asociación, coordinación y cooperación institucional Entre la Empresa Pública Municipal De Transporte Terrestre, Tránsito Seguridad Vial y Terminal Terrestre del Cantón Quevedo Quevial Ep y la Empresa Pública De Producción Y Desarrollo Estratégico De La Universidad Técnica Estatal De Quevedo “PRODEUTEQ-EP”

El presente convenio de asociación, coordinación y cooperación interinstitucional tiene por objeto prestar la colaboración para la provisión, implementación, operación, administración, montaje y mantenimiento de un sistema integral para la gestión del central de tránsito en la circunscripción territorial del cantón Quevedo, dentro del ámbito de sus competencias.

Cuadro 5. Detalle financiero como parte del Convenio QUEVIAL EP- PRODEUTEQ EP

PERIODO	INGRESO	ALIADO / EGRESOS	UTILIDAD/DEFICIT
Enero	\$124.489,89	\$118.855,19	\$5.634,70
Febrero	\$79.768,57	\$75.475,51	\$4.293,06
Marzo	\$97.023,43	\$92.212,73	\$4.810,70
Abril	\$54.335,61	\$50.805,54	\$3.530,07
Mayo	\$39.498,41	\$36.413,46	\$3.084,95
Junio	\$39.153,45	\$36.078,85	\$3.074,60
Julio	\$81.577,16	\$77.229,85	\$4.347,31
Agosto	\$26.040,81	\$23.359,59	\$2.681,22
Septiembre	\$28.282,07	\$25.533,60	\$2.748,47
Octubre	28359,49	\$25.608,70	\$2.750,79
Noviembre			
Diciembre			
TOTAL	\$598.528,89	\$561.573,02	\$36.955,87

Hasta la presente fecha solo se registraron valor ingresos del mes de octubre del 2025, quedando al pendiente de nuevos ingresos.

Cuadro 6. Balance de los ingresos y egresos generados por Escuteq en el año 2025.

Ingresos	\$96.812,00
Ingresos administrativos CRTV Mocache	\$2.820,00
Ingresos Convenio QUEVIAL	36.955,87
Utilidad bruta	\$136.587,87

Los Egresos de la Escuela de Capacitación de Conductores Profesionales de La Universidad Técnica Estatal de Quevedo “Escuteq”, durante el ejercicio fiscal 2025 totalizaron \$15.404,72, a continuación, se presenta el desglose detallado:

Cuadro 7. Balance de egresos generados por Escuteq en el año 2025.

Gastos administrativos	
Remuneración personal de Escuteq	\$15.404,72
	-
Total gastos	\$15.404,72

Cuadro 8. Balance económico de ingresos y egresos de Escuteq en el año 2025.

Ingresos	\$136.587,87
Egresos	\$15.404,72
Utilidad Neta	\$121.183,15

La Escuela de Capacitación de Conductores Profesionales de La Universidad Técnica Estatal de Quevedo “Escuteq” en el año 2025 ha obtenido una utilidad neta de \$121.183,15.

CENTRO DE CAPACITACIÓN PROFESIONAL “CECAPRO”

Como centro de Capacitación Profesional esta unidad contribuye a la formación y capacitación de nuestros usuarios, mediante la entrega de conocimientos a través de procesos de excelencia, didáctica e integral, promoviendo así la formación del capital humano a nivel nacional.

CONTRATOS DE CAPACITACIONES CON LA UNIVERSIDAD TÉCNICA ESTATAL DE QUEVEDO

Cuadro 9. Detalle de los contratos generados por CECAPRO en el año 2025.

CODIGO	FECHA	MONTO	NOMBRE DEL CONTRATO	INGRESOS
PG-001- 2025-C CIV-SERV.	06 agosto de 2025	\$7,440.01	CAPACITACIÓN A SERVIDORES PÚBLICOS DE LA UTEQ SEGÚN CONTRATO.	\$7.440,01
TOTAL				\$7.440,01



Foto 4, 5 y 6. Inicio del Diplomado “Escuela de líderes” y capacitación a servidores de la UTEQ Cecapro 2025.

CONVENIO CONSULTING GROUP

Una alianza académica que ha permitido llegar a nivel nacional en el área de la salud, hasta la actualidad hemos cumplido con entregar a la sociedad **2262** participantes graduados, mismo que se detalla en el siguiente cuadro:

Cuadro 10. Detalle de graduados en diferentes sedes en convenio con Consulting Group bajo el aval de la UTEQ 2025.

ITEM	SEDE	ENERO	FEBRERO	MARZO	ABRIL	JULIO	AGOSTO	SEPTIEMBRE	OCTUBRE	NOVIEMBRE	DICIEMBRE
------	------	-------	---------	-------	-------	-------	--------	------------	---------	-----------	-----------

1.	Ambato		10		13		27	4		10	
2.	Azogues		13				13	4		3	
3.	Babahoyo		17			50					14
4.	Cayambe		10		14	4	2			6	3
5.	Cuenca	3	9		26		40	24		24	
6.	Duran			26		72					
7.	El Empalme		13	3		18	9	4			
8.	El Carmen		14					2	1	5	1
9.	Guaranda	13						15			12
10.	Guayaquil				46						
10.	Huaquillas		11		9	14	5	10	6	5	3
11.	Ibarra		13	1	13			14			
12.	La Libertad		12		1	11		4	6	8	
13.	Latacunga		18		6	10	9	7		8	
14.	Loja	3	10	3	7	2		3	2	8	3
15.	Manta									35	
16.	Machala		40		21	47	12	23	17	23	8
17.	Portoviejo		11					6		19	
18.	Puyo					1		10			2
19.	Quevedo		118				79		64	9	
20.	Quinindé		26								
21.	Quito		38	24	130	11	19	13	27	81	93
22.	Riobamba		9	4		1	3		16	5	
23.	Santo Domingo	58	19		38	28	11	12	38	13	27
24.	Tulcán		1								
25.	Santo Domingo T&F	1		14		21			24		
26.	La Mana		40			27			3		
	TOTAL MENSUAL	78	452	75	324	317	229	155	204	262	166
	TOTAL ANUAL	2262									

Total Anual de Graduados por Sede

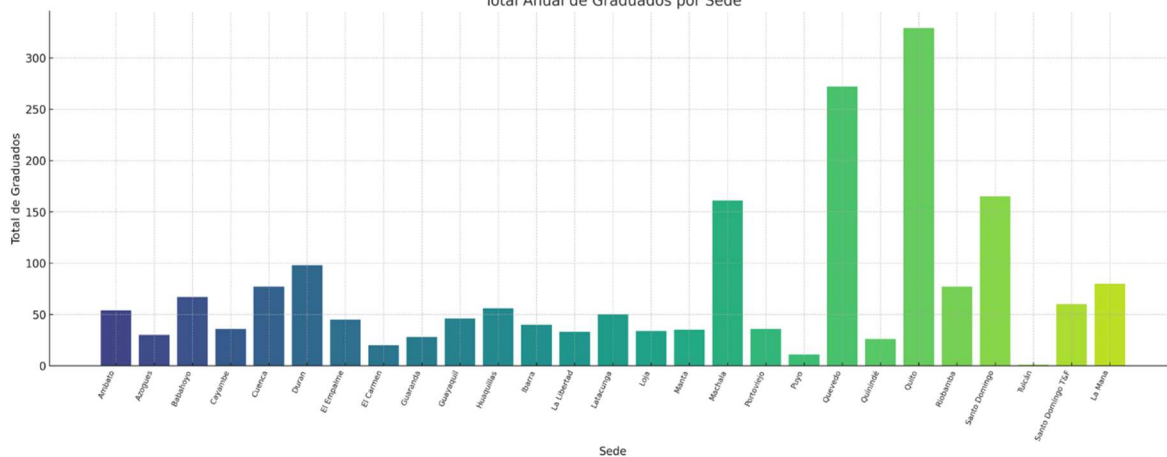


Gráfico 1. Detalle de graduados en diferentes sedes en convenio con Consulting Group bajo el aval de la UTEQ 2025.



Fotos 7, 8 y 9. Ceremonia de graduación de diferentes especialidades a estudiantes de Consulting Group con la asistencia de representantes de la Empresa Pública de Producción y Desarrollo Estratégico Prodeuteq – Ep a través del Programa de CECAPRO.

GRADUADOS POR ESPECIALIDAD

Cuadro 11. Detalle de graduados por especialidad en diferentes sedes en convenio con Consulting Group bajo el aval de la UTEQ 2025.

ITEM	ESPECIALIDAD	ENERO	FEBRERO	MARZO	ABRIL	JULIO	AGOSTO	SEPTIEMBRE	OCTUBRE	NOVIEMBRE	DIEMBRE
1	Asistente Contable			2		9			8		3
2	Asistente Administrativo Ventas								4		
3	Atención Prehospitalaria Avanzada	14	47	5	17	32	6	10	3	29	18
4	Atención Prehospitalaria Avanzada - GRD		11	3	42	8	13		1	22	21
5	Auxiliar de Emergencias Medicas		2	1	15	15	34	5	12	19	2
6	Auxiliar de Enfermería - Instrumentación Quirúrgica		32	24	64	70	29	18	42	63	55
7	Auxiliar de Enfermería - UCI		1	6	25		2			14	1
8	Auxiliar de Enfermería - Visitador Médico		2	1	3						

9	Auxiliar de Enfermería Clínica Hospitalaria	29	193	11	62	84	83	50	56	24	8
10	Auxiliar de Enfermería Clínica Hospitalaria - Geriatría		5	1	5	4		3	4		14
11	Auxiliar de Enfermería Clínica Hospitalaria - Instrumentación Quirúrgica		35		3						
12	Auxiliar de Enfermería - Odontología								7		2
13	Auxiliar de Farmacia	24	73	4	10	38	17			5	17
14	Auxiliar de Farmacia - Clínica Hospitalaria						5	22	17		
15	Auxiliar de Farmacia - Administración de Farmacia y Bodega		1		4		4	4	3		3
16	Auxiliar de Farmacia - Laboratorio Clínico		5		1	2	1	8		6	
17	Auxiliar de Farmacia - Visitador Médico		23		46	17	6	11	17	44	8
18	Auxiliar de Laboratorio	8	5	4		3		2		2	1
19	Auxiliar de Laboratorio - Parasitología					4					
20	Auxiliar de Odontología			1							
21	Auxiliar de Parvularia		11		5	3	6	8	2		1
22	Auxiliar de Parvularia - Cuidados de párvulos con autismo y discapacidad				4	6	2	1	2	1	
23	Cajeros Bancarios y Comerciales	1		12		14			12		5
24	Rehabilitación Física I	2	3		9	5	12	3	7	3	
25	Rehabilitación Física I - Masajes Terapéuticos		3		8	3	9	10	7	16	3
26	Auxiliar de Fisioterapia - Deportología				1					1	
27	Auxiliar Superior en Emergencias Médicas									9	
28	Auxiliar en Fisioterapia									1	
29	Marketing Digital y Community Manager										4
	TOTAL	78	452	75	324	317	229	155	204	262	166
	2262										

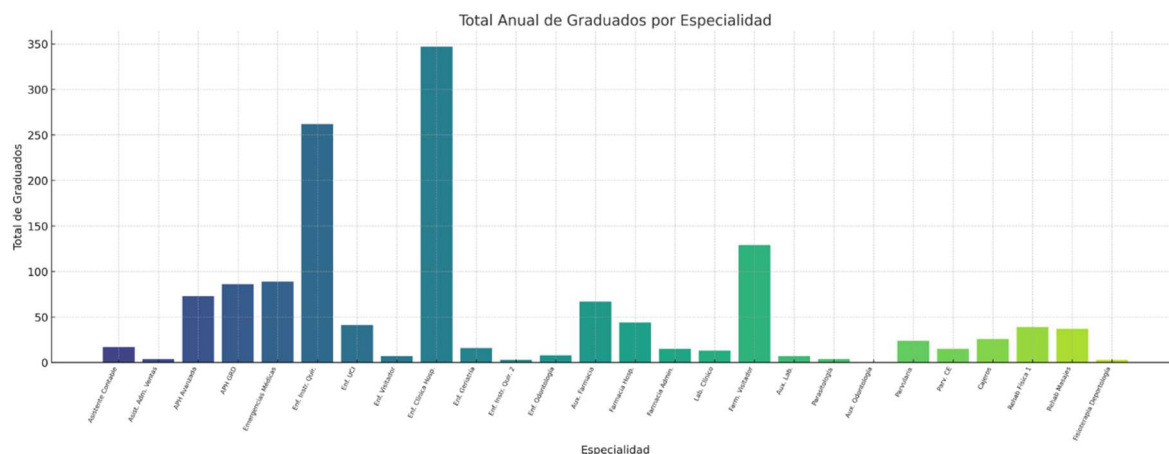


Gráfico 2. Detalle de graduados por especialidad en diferentes sedes en convenio con Consulting Group bajo el aval de la UTEQ 2025.

Ingresos

Los ingresos de esta área provienen de convenios de cooperación interinstitucional y alianzas estratégicas con la Universidad Técnica Estatal de Quevedo (UTEQ) a través de PRODEUTEQ, para la certificación de competencias y formación continua. Estas

alianzas, basadas en el aval académico, el uso de plataformas y el diseño de mallas curriculares acordes al mercado laboral, constituyen el principal motor de sostenibilidad de la responsabilidad social de CECAPRO. Gracias a ello, la institución puede reducir significativamente los costos de matrícula para jóvenes quevedeños, democratizando el acceso a una capacitación técnica de calidad sin representar una carga financiera para el Estado.

El Centro de Capacitación Profesional “CECAPRO”, en el año 2025 tuvo un ingreso total de **\$45.105,57** los mismos que se desglosan en el siguiente cuadro.

Cuadro 12. Detalle de los ingresos ejecutados por CECAPRO en el año 2025.

PRODUCTO / SERVICIO	INGRESO
Inscripciones Cursos de Inglés B1	\$360
Procesos de capacitación servidores UTEQ	\$7,440.01
Escuela de Lideres Políticos	\$1.850,00
Otros servicios técnicos especializados Consulting Group	\$34.640,00
Cursos de idioma inglés	\$815,56
TOTAL	\$45.105,57

Egresos

Los gastos en que ha incurrido el Centro de Capacitación Profesional “CECAPRO”, ascienden a **\$3.905,41** como se detallan en los cuadros siguientes:

Cuadro 13. Detalle de los egresos ejecutados por CECAPRO en el año 2025.

Gastos Operativos	
Servicios por contrato / capacitaciones	\$3.905,41
TOTAL	\$3.905,41

El Centro de Capacitación Profesional “CECAPRO”, en el año 2025 ha obtenido una utilidad neta de **\$41.200,16**.

Cuadro 14. Balance de los ingresos y egresos generados por CECAPRO en el año 2025.

Ingresos	\$45.105,57
Gastos operativos	\$3.905,41
Utilidad neta	\$41.200,16

CENTRO DE MEDIACIÓN Y SOLUCIÓN DE CONFLICTOS “SOLUITEQ”

CONVENIOS SUSCRITOS

Cuadro 15. Convenios ejecutados por SOLUITEQ en el año 2025.

	NOMBRE DE CONVENIO	INSTITUCION	FECHA DE SUSCRIPCIÓN	DURACION
1	CONVENIO MARCO DE COOPERACIÓN INTERINSTITUCIONAL ENTRE LA “PRODEUTEQ-EP”, PARA LA CREACIÓN DE UN CENTRO DE MEDIACIÓN COMUNITARIO.	GAD DE BUENA FÉ	BUENA FE, 07 DE AGOSTO DE 2025	5 AÑOS
2	CONVENIO DE COLABORACIÓN INTERINSTITUCIONAL	BANCO PICHINCHA	QUEVEDO, 04 DE SEPTIEMBRE DE 2025	2 AÑOS



Foto 10. Suscripción del convenio Interinstitucional entre Prodeuteq Ep y el GAD de San Jacinto de Buena Fé.



Foto 11. Ponencia magistral por conmemorarse el día de la Mediación en el Ecuador.

TOTAL, DE INGRESOS 2025

El Centro de Mediación y Solución de Conflictos “SOLUTEQ”, en el año 2025 tuvo un ingreso total de **\$13110,00** los mismos que se desglosan en el siguiente cuadro:

Cuadro 16. Detalle de los ingresos de SOLUTEQ 2025.

PRODUCTO / SERVICIO	INGRESO
Civil/ (Convenio con Banco Pichincha)	\$7840,00
Honorarios por Mediación	\$1320,00
Curso de Formación de Mediadores	\$3,950.00
TOTAL	\$13.110,00

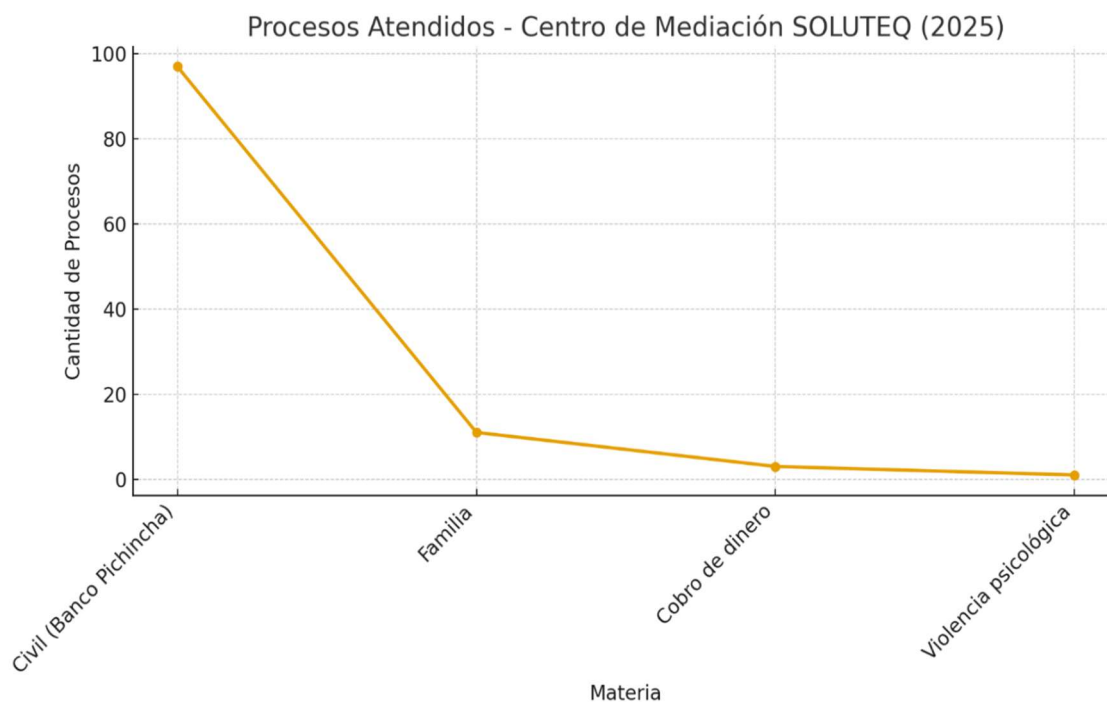


Gráfico 3. Detalle de procesos atendidos en diferentes causas Cecapro 2025.

Las diferentes mediaciones se realizan en las oficinas de la empresa como también en sedes externas, esto responde a una estrategia de 'territorialización' del servicio para fomentar la paz social. Durante el año 2025, las acciones de difusión masiva se centraron en los siguientes ejes:

- Se realizaron jornadas informativas en línea, donde mediadores de SOLUTEQ explicaron directamente a los participantes cómo resolver conflictos de pensiones alimenticias, deudas y linderos sin llegar a juicio.
- Se mantuvieron acuerdos de difusión con juntas parroquiales y cooperativas de transporte para que sus socios y usuarios conozcan el centro de mediación como la primera opción de resolución de conflictos.
- Se publicitaron activamente las tablas de costos públicos de SOLUTEQ, las cuales son significativamente inferiores a los honorarios de un litigio judicial, garantizando que se pueda acceder a la tutela de sus derechos de forma ágil y económica."

Egresos

Los gastos en que ha incurrido el Centro de Mediación y Solución de Conflictos “SOLUTEQ”, ascienden **\$18,50**, como se detallan en los cuadros siguientes:

Cuadro 17. Detalle de los gastos operativos de SOLUTEQ 2025.

Gastos	
Gastos administrativos	\$18.50

El Centro de Mediación y Solución de Conflictos “SOLUTEQ”, en el año 2025 ha obtenido una **utilidad neta** de **\$13.091,50**.

Cuadro 18. Balance económico de SOLUTEQ 2025.

Ingresos	\$13.110,00
Gastos	\$18,50
Utilidad neta	\$13.091,50

PROGRAMA DE APROVECHAMIENTO FORESTAL “PRODAFOR”

Este programa se compone de varias sub áreas como son: Vivero de producción de plantas, Administración de Finca Agro productiva y Taller de Trabajabilidad de la Madera.

Vivero

Durante el periodo anual 2025 el vivero PRODEUTEQ-EP se produjeron patrones, plantas injertadas de cacao por el método de púa lateral, plantas ornamentales, forestales y medicinales.

Dentro de los objetivos de esta área se desarrollaron patrones de tipo Nacional para la producción de 98.000 plantas injertadas de cacao para la Alcaldía Ciudadana del Cantón Mocache, las cuales tienen como objetivo del proyecto de cooperación interinstitucional fortalecer las asociaciones agrícolas de mujeres rurales del cantón.







Fotos 12, 13, 14, 15, 16, 17, 18, 19, 20, 21, 22, 23, 24, 25, 26 y 27. Zonas de producción, adaptación y evaluación de patrones tipo Nacional y Trinitario para la Alcaldía Ciudadana del Cantón Mocache.

Administración de Finca

Durante el primer trimestre se ejecutaron labores de limpieza y mantenimiento de lotes donde aún están establecidas plantaciones de cacao tipo Nacional y Trinitario con el objetivo de que estas sean banco de germoplasma de semillas para producir patrones.








Foto 28, 29, 30, 31, 32, 33, 34, 35, 36, 37, 38, 39, 40, 41, 42 y 43. Labores agrícolas ejecutadas en los lotes de cacao establecidos en la Finca Agro productiva La. Represa 2025.

Se visitaron plantaciones de cacao de 1, 2, 3, 7 y 15 años de edad, con material genético Nacional, Trinitario, Colección La Buseta y plantaciones de CCN-51 mejorado. Se observó buen desarrollo vegetativo en todas las edades, destacando mayor producción en plantas de 2-3.


Se evaluó la implementación de riego subfoliar con aspersores de baja presión (20 psi, 40 L/h); el sistema mantiene humedad constante en los primeros 40 cm de suelo y reduce estrés hídrico en época seca, este se va implementando en cada uno de los lotes que se están estableciendo

Se realizaron labores de deshierba manual y mecánica alrededor de la planta, eliminando malezas competidoras (*Panicum sp.*, *Rottboellia sp.*), además se ejecutaron podas de formación en plantas jóvenes y podas sanitarias/mantenimiento en adultas, eliminando chupones, ramas enfermas y mejorando la aireación del dosel.

En control de plagas se identificó presencia moderada de monilia (*Moniliophthora roreri*) y fitóftora (*Phytophthora sp.*); se aplicó control cultural y fungicidas cúpricos en plantas afectadas.

Se detectaron ataques leves de insectos (hormigas y cochinillas); se recomendó trampeo y aplicaciones localizadas con aceites agrícolas.

Las plantaciones con manejo integral (riego + poda + control fitosanitario) presentan mayor vigor y carga pendiente. Se recomienda mantener el programa de riego subfoliar y reforzar monitoreo semanal de plagas.









ORTOMOSAICO FINCA "LA REPRESA"



Fotos 44, 45, 46, 47, 48, 49, 50 y 51. Evaluación de plantaciones de cacao establecidas en el 2023 – 2024 y distribución de los lotes de cacao establecidos en la Finca Agro productiva La Represa 2025.



Fotos. 52, 53, 54, 55 y 56 Presentación de propuestas para la producción de plantas de cacao a los diferentes GADs de la provincia de Los Ríos Prodeuteq 2025.

Cuadro 19. Detalle de las plantaciones de cacao establecidas por PRODAFOR en el año 2025.

Lote	Distanciamiento	Procedencia	Edad	Hectáreas
------	-----------------	-------------	------	-----------

Plantación establecida 2023	3 x 3	CCN-51	3 años	3,00
Plantación establecida 2024	3 x 3	CCN-51 mejorado	1,8 meses	7,27
Plantación establecida 2023	3 x 3	CCN-51 mejorado	1,5 años	1,81
Plantación establecida en el 2025	3 x 3	CCN-51 mejorado	8 meses	2,72
Plantación establecida en el 2025	3 x 3	CCN-51 mejorado	1 mes	0,5
Colección de cacao obtenido por selección	3 x 3	Nacional	18 años	0,58
Hileras dobles de cacao	2 x 2	CCN-51	18 años	0,71
Multiplicación por semillas	6 x 6	Nacional	16 años	0,42
Colección de cacao asociado a Fernansánchez	3 x 3	Nacional	18 años	1,2
Cacao en sistema agroforestal	6 x 6	Nacional	25 años	9,6
TOTAL				27,81

Dentro de las actividades ejecutadas en la parte laboral se realizaron varias, como mantenimiento, podas y cosecha de plantaciones de cacao nuevas y establecidas, cosecha de caña guadúa entre otras labores.

Ingresos

Durante el ejercicio fiscal 2025, la Finca Agroproductiva La Represa, administrada por la Empresa Pública de Producción y Desarrollo Estratégico PRODEUTEQ EP de la Universidad Técnica Estatal de Quevedo, registró ingresos por USD 49.092,87, derivados principalmente de la producción y comercialización de material vegetal certificado y actividades vinculadas al fortalecimiento de la cadena agroproductiva del cacao. El impacto generado en los pequeños y medianos productores locales se evidencia en el acceso a plantas injertadas de alta calidad genética y fitosanitaria, particularmente de cacao CCN-51, contribuyendo al incremento de productividad, renovación de plantaciones y mejora progresiva de los ingresos familiares rurales. Adicionalmente, PRODEUTEQ EP garantiza condiciones de comercio justo mediante análisis permanentes de mercado, evaluación de precios referenciales nacionales e internacionales y mecanismos técnicos de trazabilidad, seguimiento y control de las plantaciones establecidas, asegurando transparencia en los procesos de compra y venta frente a las fluctuaciones del mercado internacional del cacao.

Cuadro 20. Detalle de los ingresos ejecutados por PRODAFOR en el año 2025.

PRODUCTO / SERVICIO	Cantidad	Unidad	Precio U.	Primer
Cacao en baba	16,72	qq	\$300,00	\$5.016,00
Cacao en baba	1,17	qq	\$360,00	\$421,20

Cacao en baba	0,71	qq	\$302,00	\$214,42
Cacao en baba	1,00	qq	\$320,00	\$320,00
Cacao en baba	2,40	qq	\$290,42	\$697,01
Cacao en baba	2,00	qq	\$310,00	\$620,00
Cacao en baba	4,20	qq	\$270,00	\$1.134,00
Cacao en baba	2,00	qq	\$262,50	\$525,00
Cacao en baba	2,50	qq	\$280,00	\$700,00
Cacao en baba	2,00	qq	\$255,50	\$511,00
Cacao en baba	3,00	qq	\$220,00	\$660,00
Cacao en baba	2,20	qq	\$230,00	\$506,00
Cacao en baba	2,00	qq	\$250,00	\$500,00
Cacao en baba	2,80	qq	\$250,00	\$700,00
Cacao en baba	5,00	qq	\$250,00	\$1.250,00
Cacao en baba	2,60	qq	\$250,00	\$650,00
Cacao en baba	3,31	qq	\$250,00	\$826,50
Cacao en baba	2,58	qq	\$250,00	\$646,00
Cacao en baba	2,50	qq	\$200,00	\$500,00
Cacao en baba	5,50	qq	\$200,00	\$1.100,00
Cacao en baba	5,16	qq	\$180,00	\$929,09
Cacao en baba	4,50	qq	\$200,00	\$900,00
Cacao en baba	2,50	qq	\$200,00	\$500,00
Cacao en baba	6,25	qq	\$200,00	\$1.250,00
Cacao en baba	6,00	qq	\$200,00	\$1.200,00
Cacao en baba	6,25	qq	\$160,00	\$1.000,00
Cacao en baba	3,20	qq	\$187,50	\$600,00
TOTAL	100,05	qq		\$23.876,22
Plantas de cacao CCN-51	4071	U	\$0,70	\$2.849,70
Plantas de cacao CCN-51	1125	U	\$0,80	\$900,00
Plantas de cacao CCN-51	1125	U	\$1,20	\$1.350,00
Plantas de cacao CCN-52	300	U	\$1,00	\$300,00
Plantas de cacao CCN-51	100	U	\$1,00	\$100,00
Plantas de cacao CCN-51	801	U	\$0,70	\$560,70
Plantas de cacao CCN-51	4635	U	\$0,75	\$3.476,25
TOTAL	12157	U		\$9.536,65

Egresos

Los gastos en que ha incurrido la Finca Agro productiva La Represa de la Empresa Pública de Producción y Desarrollo Estratégico de la Universidad Técnica Estatal de Quevedo UTEQ, ascienden a 35.055,00 como se detallan en los cuadros siguientes:

Cuadro 21. Detalle de los egresos ejecutados por Procombise en el año 2025.

GASTOS FINCA LA REPRESA	
Labores de campo con factura	24.520,00
Insumos	1.535,00

Sistema de riego	9.000,00
TOTAL GASTOS	35.055,00

En la Finca Agro productiva La Represa en el año 2025 se registró un balance negativo de \$ - 2.362,13, tomando en cuenta que estamos por entregar las plantas del GAD de Mocache, las cuales están previstas entre enero y marzo del 2026, además nos encontramos estableciendo nuevas áreas de siembra en la finca y produciendo más plantas injertadas de cacao.

El egreso correspondiente a “Servicios Personales por Contrato” se encuentra justificado por la demanda operativa de los proyectos ejecutados por PROCOMBISE durante el ejercicio fiscal 2025, los cuales requirieron personal técnico y operativo especializado para garantizar el cumplimiento de metas y cronogramas contractuales. En este contexto, los proyectos de la Unidad de Registro Social en las circunscripciones Guayas, Esmeraldas y Amazonía 1 generaron 523 empleos directos entre personal técnico, supervisión y levantamiento de información, mientras que en proyectos de infraestructura se priorizó la contratación de mano de obra local calificada. Adicionalmente, se aplicaron mecanismos de optimización del talento humano mediante planificación operativa y contratación temporal por objetivos, asegurando eficiencia en la ejecución de obras y servicios institucionales.

Cuadro 22. Balance económico de los ingresos y egresos ejecutados por Procombise en el año 2025.

Balance Económico PRODAFOR	
INGRESOS	
Venta de cosechas de cacao	23876,22
Venta de plantas de cacao	9536,65
Ingresos de venta de plantas de cacao GAD Mocache	15680,00
TOTAL	49092,87
EGRESOS	
Labores de campo personal externo	24520,00
Insumos agrícolas	1535,00
Implementación de sistema de riego subfoliar	900,00
Producción de plantas injertadas GAD Mocache	24500,00
TOTAL	51455,00
Utilidad Neta	-2.362,13

Taller de Trabajabilidad de la Madera

PRODEUTEQ EP ha priorizado la contratación de artesanos, talleres y mano de obra local de Quevedo mediante convocatorias abiertas, para los procesos de fabricación y mantenimiento de mobiliario estudiantil y de oficina, mediante convocatorias y procesos de

precalificación dirigidos a asociaciones y artesanos calificados. Esta política fortalece la economía popular y solidaria, genera empleo local y dinamiza los sectores maderero y metalmecánico del cantón.

Cuadro 23. Detalle de los proyectos que se suscribieron por Procombise en el año 2024 - 2025

Código	Nombre Del Contrato	Ingreso	Egresos	Utilidad Bruta
<u>RE-CEP-UTEQ-2025-03</u>	CONTRATO PARA EL DISEÑO, FABRICACIÓN E INSTALACIÓN DE MOBILIARIO DE CARACTERISTICAS ESPECIALES PARA LA UNIVERSIDAD TÉCNICA ESTATAL DE QUEVEDO.	\$119,104.80	\$ 92,118,27	\$26,986,53
<u>RE-CEP-UTEQ-2025-04</u>	CONTRATO PARA EL SERVICIO DE MANTENIMIENTO CORRECTIVO DE MOBILIARIO PARA LA UNIVERSIDAD TÉCNICA ESTATAL DE QUEVEDO	\$87,239.78	\$67,107.52	\$20,132,26
TOTAL				\$47118,79


DISEÑO, FABRICACIÓN E INSTALACIÓN DE MOBILIARIO DE CARACTERÍSTICAS ESPECIALES RE-CEP-UTEQ-2025-03

Fabricación y Entregas Realizadas

Durante el primer trimestre se fabricó y entregó mobiliario en el siguiente orden:

1. Pupitres para estudiantes.
2. Curules para docentes.
3. Sillas para áreas académicas y administrativas.
4. Anaqueles metálicos y de madera.
5. Escritorios para docentes.
6. Escritorios para personal administrativo.

7. Perchas para oficinas.
8. Perchas para bodega.
9. Mesas para laboratorios de cómputo.
10. Anaqueles para biblioteca







Fotos 57, 58, 59, 60, 61, 62, 63, 64, 65 y 66. Ítems de proceso de fabricación de mobiliario RE-CEP-UTEQ-2024-04

SERVICIO DE MANTENIMIENTO CORRECTIVO DE MOBILIARIO RE-CEP-UTEQ-2025-04



Fotos 67, 68 y 69. Ítems de proceso de mantenimiento correctivo de mobiliario RE-CEP-UTEQ-2024-05.

PROGRAMA DE PRODUCCION COMERCIALIZACION DE BIENES Y SERVICIOS “PROCOMBISE”

En este programa se desarrollan varias actividades relacionadas con ejecución de Obras Civiles, Análisis de Datos, Servicios Técnicos de Asesoría

Servicios Técnicos de Asesoría y Análisis de Datos

Durante los meses agosto, septiembre, octubre y noviembre del presente año, se llevó a cabo el proyecto de la Unidad de Registro Social el cual se desarrolló en las provincias de Orellana, Napo, Sucumbíos y Morona Santiago denominado “Contratación De Servicios de No Consultoría para la Actualización y Recopilación de Información del Registro Social en la Circunscripción Amazonia 1”

Cuadro 24. Detalle e información del contrato de la Unidad de Registro Social Circunscripción Amazonia 1.

CODIGO	PROYECTO	ENTIDAD CONTRATANT	FECHA DE SUSCRIPCION	MONTO	PLAZO EJECUCION
URS- CGAF- 2025-0024- R	Contratación De Servicios de No Consultoría para la Actualización y Recopilación de Información del Registro Social en la Circunscripción Amazonia 1”	Unidad De Registro Social	21 de julio 2025	\$ 1'113.742,0 Sin Iva	5 meses
TOTAL				\$ 1'113.742,0	

Levantamiento de información

Cuadro 25. Detalle del Levantamiento general desde fase 1 a la 6 por provincia en el contrato de la Unidad de Registro Social Circunscripción Amazonia 1.

C A1	Hogares Meta	Hogares Levantados
Napo	19434	20322
Orellana	26922	27176
Sucumbíos	36162	35522
Morona Santiago	28082	27522
Total General	110600	110542

Cuadro 26. Detalle de hogares meta y levantados en el contrato de la Unidad de Registro Social Circunscripción Amazonia 1.

CIRCUNSCRIPCIÓN AMAZONIA 1	Hogares meta	Hogares levantados	Porcentaje levantado
Napo-Orellana-Sucumbios- Morona Santiago	110600	110542	99,95 %





Fotos. 70, 71, 72, 73, 74, 75, 76, 77, 78, 79, 80, 81, 82, 83, 84 y 85. Detalle del levantamiento de encuestas en la Circunscripción Amazonia 1 en conjunto con la Unidad de Registro Social Procombise. 2025.

Obras Civiles

Cuadro 27. Detalle e información del contrato del cerramiento frontal y lateral derecho (parcial) de la Universidad Pública De Santo Domingo De Los Tsáchilas

CODIGO	PROYECTO	ENTIDAD CONTRATANTE	FECHA DE SUSCRIPCION	MONTO	PLAZO EJECUCION
UPSDT-PRO-0001-2025	Construcción del cerramiento frontal y lateral derecho (parcial) de la Universidad Pública De Santo Domingo De Los Tsáchilas	Universidad Pública De Santo Domingo De Los Tsáchilas	03 de septiembre 2025	\$ 198.988,1827 Sin Iva	2.5 meses
TOTAL				\$ 198.988,1827	

En el cuadro anterior se detalla el ingreso de \$ 198.952,98 por concepto de contrato del cerramiento frontal y lateral derecho (parcial) de la Universidad Pública De Santo Domingo De Los Tsáchilas, como también los egresos ejecutados durante la ejecución de la obra, el cual es de \$ 196.736,86, generando una utilidad de \$ 2197,59 dólares de los Estados Unidos de Norteamérica.













Fotos 86,87,88, 89, 90, 91, 92, 93, 94, 95, 96, 97, 98, 99, 100 101, 102 y 103. Detalle Construcción del cerramiento frontal y lateral derecho (parcial) de la Universidad Pública De Santo Domingo De Los Tsáchilas Procombise. 2025.



TRANSFERENCIAS NETAS

La Empresa Pública entregó a la UTEQ, en calidad de transferencia el valor neto de \$220.772,00 producto de los ingresos percibidos de Consulting Group y de autogestión.

Cuadro 28. Valores transferidos a la Universidad Técnica Estatal de Quevedo

2025	PROVEEDOR	VALOR	DETALLE
20-feb	UTEQ	30.417,50	LIQ 17 Y 18 CONSULTING /2023
12-mar	UTEQ	40.000,00	LIQ 17 Y 18 CONSULTING /2023
22-abr	UTEQ	22.648,50	LIQ CONSULTING AÑO 2024
11-jun	UTEQ	27.706,00	LIQ CONSULTING AÑO 2024
31-jul	UTEQ	83.452,00	TRANSFERENCIA DE VALORES POR ACUERDO SESION DIRECTORIO

31-jul	UTEQ	16.548,00	LIQ CONSULTING DE ENERO A JULIO 2025
	TOTAL	220.772,00	

Cuadro 29. Valores pendientes a acreditar a la Universidad Técnica Estatal de Quevedo

PROVEEDOR	VALOR	Proyecto	DETALLE
UTEQ	\$15.504,00	Aval Consulting Group	Valores a liquidar desde agosto a diciembre 2025
UTEQ	-	Unidad de Registro Social	Valores a devengar según resolución de Directorio.
UTEQ	-	Obra de cerramiento de Universidad Pública de Santo Domingo de los Tsáchilas	Valores a devengar según resolución de Directorio
TOTAL	\$15.504,00		

Resumen presupuestario

La Empresa Pública de Producción y Desarrollo Estratégico de la UTEQ, a través de sus programas en el periodo 2025 logró una ejecución presupuestaria que alcanza el 250,51% aproximadamente de su presupuesto planteado.

PRESUPUESTO VS EJECUCIÓN DE PRODEUTEQ

INGRESOS

Cuadro 30: Detalle del presupuesto vs ejecución de ingresos.

DETALLE	PROYECCIÓN	EJECUCIÓN	%
ESCUTEQ	\$94.607,20	\$1.058.337,21	1118,66
CECAPRO	\$166.800,00	\$67.646,53	40,56
SOLUTEQ	\$23.500,00	\$16.864,58	71,76
PRODAFOR	\$59.000,00	\$377,467,85	60,94
PROCOMBISE	\$1.817.400,00	\$3.218872,99	195,90
TOTALES	\$2.161.307,20	\$4.739.189,16	

EGRESOS

Cuadro 31: Detalle del presupuesto vs ejecución de egresos.

DETALLE	PROYECCIÓN	EJECUCIÓN	%
ESCUTEQ	\$56.057,82	\$757.256,18	1.350,85
CECAPRO	\$14.750,00	\$7.969,88	54,03
SOLUTEQ	\$45.000,00	\$14.156,62	31,46
PRODAFOR	\$345.110,00	\$262.020,38	75,92
PROCOMBISE	\$2.813.118,29	\$3.037.696,12	107,98
VALORES TRANSFERIDOS UTEQ		\$220.772,00	
TOTAL	\$3.274.036,11	\$4.299.871,18	

INVERSIONES REALIZADAS

La Empresa Pública de Producción y Desarrollo Estratégico durante el ejercicio económico del año 2025 realizó una serie de inversiones en cada una de sus áreas, como también la Finca Agroproductiva La Represa las cuales son:

Cuadro 32: Detalle de inversiones ejecutadas por parte de Prodeuteq Ep.

Fecha	Área	Monto	Detalle
Marzo 2025	Centro Revisión Técnica Vehicular Mocache	\$ 34.951,77	Varias inversiones en infraestructura y áreas tecnológicas.
Enero a diciembre 2025	Finca Agroproductiva La Represa	\$ 35.000,00	Establecimiento de nuevas áreas de producción de cacao Sistema de riego subfoliar para 9,4 has.
Enero a diciembre 2025	Universidad Técnica Estatal de Quevedo	\$220.772,00	Aporte por autogestión y varios proyectos.
Total		\$ 290.723,77	

UTILIDAD

La Empresa Pública de Producción y Desarrollo Estratégico de la UTEQ Prodeuteq Ep en el ejercicio económico laboral generó una utilidad de \$ 252.273,17, más la inversión de \$290.723,77 nos dan un total de \$ 542.996,94 dólares americanos.

Cuadro 33: Análisis de ingresos, egresos y utilidad de Prodeuteq Ep 2025.

INGRESOS	EGRESOS	UTILIDAD	%
\$4.739.189,16	\$4.299.871,18	\$439.317,98	9,27